

Муниципальное бюджетное учреждение дополнительного образования  
«Большеболдинский Дом детского творчества»

Утверждаю:

Директор МБУ ДО  
«Большеболдинский ДДТ»  
Н.Г. Жданкина  
протокол педсовета № 1  
«01» сентября 2023 г.



**РАБОЧАЯ ПРОГРАММА**

к дополнительной общеобразовательной общеразвивающей  
программе «ВышивайКа»

на 2023 – 2024 учебный год

Количество учебных групп – 4

1 год обучения – 1 группа

1 год обучения – 2 группа

1 год обучения – 3 группа

1 год обучения – 4 группа

Горбунова Анастасия Эдуардовна  
педагог дополнительного образования  
первой квалификационной категории

с. Большое Болдино  
2023 год

## **I. Пояснительная записка.**

В 2023-2024 учебном году в детском объединении «ВышивайКа» будут заниматься учащиеся по дополнительной общеобразовательной общеразвивающей программе «ВышивайКа»:

1 год обучения (144 часа в год) – 1 группа (занятие - 40 минут); перерыв 10 минут;

1 год обучения (144 часа в год) – 2 группа (занятие - 40 минут); перерыв 10 минут;

1 год обучения (216 часов в год) – 3 группа (занятие - 40 минут); перерыв 10 минут;

1 год обучения (216 часов в год) – 4 группа (занятие - 40 минут); перерыв 10 минут;

Наполняемость групп обучения – от 8 до 10 человек.

Занятия начались с 01 сентября 2023 года.

### **Учебный план**

1 год обучения (4 часа в неделю – 144 часа)


1 год обучения (6 часов в неделю – 216 часов)


№ п/п	Разделы	1 год обучения				1 год обучения			
		Всего	Теор.	Практ.	Атт.	Всего	Теор.	Практ.	Атт.
1.	<b>Введение.</b>	4	2	2	-	4	2	2	-
2.	<b>Общие сведения о вышивании.</b>	4	2	2	-	4	2	2	-
3.	<b>Основные швы.</b>	10	4	6	1	18	7	11	1
4.	<b>Вышивка на пластиковой канве.</b>	12	4	8	1	16	6	10	1
5.	<b>Вышивка крестом.</b>	38	3	35	1	68	3	65	1
6.	<b>Кукла на традиционной основе.</b>	28	6	22	1	38	6	32	1
7.	<b>Вышивка бисером.</b>	46	5	41	1	66	5	61	1
8.	<b>Итоговое занятие.</b>	2	1	1	1	2	1	1	1
9.	<b>Итого:</b>	<b>144</b>	<b>14</b>	<b>130</b>	<b>6</b>	<b>216</b>	<b>57</b>	<b>159</b>	<b>6</b>


**Календарный учебный график  
дополнительной общеобразовательной общеразвивающей программы «ВышивайКа»**

месяц год обучения	сентябрь					октябрь					ноябрь					декабрь					январь					февраль					март					апрель					май					Всего уч. нед/ час	июнь	июль	август
	неделя	01-03	04-10	11-17	18-24	25-01	02-08	09-15	16-22	23-29	30-05	06-12	13-19	20-26	27-03	04-10	11-17	18-24	25-31	01-07	08-14	15-21	22-28	29-04	05-11	12-18	19-25	26-03	04-10	11-17	18-24	25-31	01-07	08-14	15-21	22-28	29-05	06-12	13-19	20-26	27-30								
1 год обучения 1 группа	-	4	4	4	4	4	4	4	4	4	2	4	4	4	4	4	4	4	4	2	4	4	4	4	4	4	4	4	4	4	4	4	4	2	4	4	4	4	2	38/ 144	каникулы	каникулы	каникулы						
1 год обучения 2 группа	-	4	4	4	4	4	4	4	4	4	4	4	4	4	4	4	4	4	4	4	4	4	4	4	4	4	4	4	4	4	4	4	4	2	4	2	-	37/ 144											
1 год обучения 3 группа	3	6	6	6	6	6	6	6	6	6	6	6	6	6	6	6	6	6	6	6	6	6	6	3	6	3	6	6	6	6	6	6	6	6	3	6	6	-	38/ 216										
1 год обучения 4 группа	-	6	6	6	6	6	6	6	6	6	4	6	6	6	6	6	6	6	6	4	6	6	6	6	6	6	6	6	6	6	6	6	2	6	6	6	2	38/ 216											

Условные обозначения:

 - ведение занятий по расписанию

 - с 31.12.2023 г. по 08.01.2024 г. – праздничные выходные

 -25.12.-31.12.2023г.; 22.05.-28.05.2024 г – промежуточная аттестация и аттестация по итогам год

**Календарный учебный график  
ПЕРВЫЙ ГОД ОБУЧЕНИЯ  
1 группа**

№ п/п	Месяц	Число	Время проведения занятий	Тема занятий	Кол-во часов	Форма занятия	Форма контроля
1.	Сентябрь	4	13:30-15:00	<b>Введение.</b> Вводное занятие. Знакомство. Инструктаж по технике безопасности. Введение в ДООП «ВышивайКа».	2 ч.	Беседа, инструктаж.	-
2.	Сентябрь	6	13:30-15:00	Организация рабочего места. Изучение правил поведения в ДДТ. Игры на знакомство. Анкетирование	2 ч.	Беседа, рассказ.	-
3.	Сентябрь	11	13:30-15:00	<b>Общие сведения о вышивании.</b> История возникновения вышивки. Виды вышивки. Просмотр презентации.	2 ч.	Беседа, рассказ. Просмотр презентации.	-
4.	Сентябрь	13	13:30-15:00	Построение и зарисовка узора. Способы и методы работы с рисунком. Расположение рисунка на ткани в эскизе.	2 ч.	Практическое занятие.	-
5.	Сентябрь	18	13:30-15:00	<b>Основные швы.</b> Виды канвы: размер, состав. Нити мулине. Приспособления в вышивке. Разбор схемы вышивки.	2 ч.	Рассказ, практическое занятие.	-
6.	Сентябрь	20	13:30-15:00	Техника выполнения шва «Полукрест». Методы закрепления нити вначале и в конце вышивания.	2 ч.	Рассказ, практическое занятие.	-
7.	Сентябрь	25	13:30-15:00	Техника выполнения шва «Крест», выполнение шва, закрепление нити.	2 ч.	Практическое занятие.	-
8.	Сентябрь	27	13:30-15:00	Техника выполнения шва «Назад иголку», выполнение шва, закрепление нити.	2 ч.	Практическое занятие.	-
9.	Октябрь	2	13:30-15:00	Техника выполнения шва «Французский узелок», выполнение шва, закрепление нити.	2 ч.	Практическое занятие.	Текущий контроль.
10.	Октябрь	4	13:30-15:00	<b>Вышивка на пластиковой канве.</b> Правила работы с пластиковой канвой. Особенности вышивки. Подбор схемы для вышивки.	2 ч.	Беседа, рассказ.	-
11.	Октябрь	9	13:30-15:00	Изучение схемы вышивки, изготовление брелока.	2 ч.	Беседа, рассказ.	-
12.	Октябрь	11	13:30-15:00	Изготовление брелока из пластиковой канвы.	2 ч.	Практическое занятие.	-
13.	Октябрь	16	13:30-15:00	Изготовление брелока из пластиковой канвы.	2 ч.	Практическое	-

						занятие.	
14.	Октябрь	18	13:30-15:00	Изготовление брелока из пластиковой канвы.	2 ч.	Практическое занятие.	-
15.	Октябрь	23	13:30-15:00	Изготовление брелока из пластиковой канвы.	2 ч.	Практическое занятие.	-
16.	Октябрь	25	13:30-15:00	<b>Вышивка крестом.</b> Основы вышивания. Выбор схемы. Подбор канвы и нитей.	2 ч.	Беседа, рассказ.	-
17.	Октябрь	30	13:30-15:00	Вышивка картины крестом.	2 ч.	Практическое занятие.	-
18.	Ноябрь	1	13:30-15:00	Вышивка картины крестом.	2 ч.	Практическое занятие.	-
19.	Ноябрь	8	13:30-15:00	Вышивка картины крестом.	2 ч.	Практическое занятие.	Текущий контроль.
20.	Ноябрь	13	13:30-15:00	Вышивка картины крестом.	2 ч.	Практическое занятие.	-
21.	Ноябрь	15	13:30-15:00	Вышивка картины крестом.	2 ч.	Практическое занятие.	-
22.	Ноябрь	20	13:30-15:00	Вышивка картины крестом.	2 ч.	Практическое занятие.	Текущий контроль.
23.	Ноябрь	22	13:30-15:00	Вышивка картины крестом.	2 ч.	Практическое занятие.	-
24.	Ноябрь	27	13:30-15:00	Вышивка картины крестом.	2 ч.	Практическое занятие.	-
25.	Ноябрь	29	13:30-15:00	Вышивка картины крестом.	2 ч.	Практическое занятие.	-
26.	Декабрь	4	13:30-15:00	Вышивка картины крестом.	2 ч.	Практическое занятие.	Зачетное занятие.
27.	Декабрь	6	13:30-15:00	Вышивка картины крестом.	2 ч.	Практическое занятие.	-
28.	Декабрь	11	13:30-15:00	Вышивка картины крестом.	2 ч.	Практическое занятие.	-
29.	Декабрь	13	13:30-15:00	Вышивка картины крестом.	2 ч.	Практическое занятие.	-
30.	Декабрь	18	13:30-15:00	Вышивка картины крестом.	2 ч.	Практическое занятие.	-

31.	Декабрь	20	13:30-15:00	Вышивка картины крестом.	2 ч.	Практическое занятие.	-
32.	Декабрь	25	13:30-15:00	Оформление вышивки.	2 ч.	Беседа, рассказ.	-
33.	Декабрь	27	13:30-15:00	Оформление вышивки.	2 ч.	Практическое занятие.	Зачетное занятие.
34.	Январь	10	13:30-15:00	Выставка готовых изделий.	2 ч.	Практическое занятие.	-
35.	Январь	15	13:30-15:00	<b>Кукла на традиционной основе.</b> История происхождения кукол. Первые куклы на Руси.	2 ч.	Беседа, рассказ.	-
36.	Январь	17	13:30-15:00	Виды народных кукол.	2 ч.	Беседа, рассказ.	-
37.	Январь	22	13:30-15:00	Изготовление народной куклы из нитей для вязания.	2 ч.	Практическое занятие.	-
38.	Январь	24	13:30-15:00	Изготовление народной куклы из нитей для вязания.	2 ч.	Практическое занятие.	-
39.	Январь	29	13:30-15:00	Знакомство с куклой «Зерновушка».	2 ч.	Беседа, рассказ.	-
40.	Январь	31	13:30-15:00	Изготовление куклы «Зерновушка».	2 ч.	Практическое занятие.	-
41.	Февраль	5	13:30-15:00	Изготовление куклы «Зерновушка».	2 ч.	Практическое занятие.	-
42.	Февраль	7	13:30-15:00	Изготовление куклы «Зерновушка».	2 ч.	Практическое занятие.	-
43.	Февраль	12	13:30-15:00	Изготовление куклы «Зерновушка».	2 ч.	Практическое занятие.	-
44.	Февраль	14	13:30-15:00	Изготовление куклы «Зерновушка».	2 ч.	Практическое занятие.	-
45.	Февраль	19	13:30-15:00	Изготовление куклы «Зерновушка».	2 ч.	Практическое занятие.	-
46.	Февраль	21	13:30-15:00	Изготовление куклы «Зерновушка».	2 ч.	Практическое занятие.	-
47.	Февраль	26	13:30-15:00	Изготовление куклы «Зерновушка».	2 ч.	Практическое занятие.	-
48.	Февраль	28	13:30-15:00	Изготовление куклы «Зерновушка».	2 ч.	Практическое занятие.	Текущий контроль.
49.	Март	4	13:30-15:00	<b>Вышивка бисером.</b> Основы вышивания бисером. Выбор схемы. Подбор	2 ч.	Беседа, рассказ.	-

				канвы и бисера.			
50.	Март	6	13:30-15:00	Изготовление брошки из бисера.	2 ч.	Практическое занятие.	-
51.	Март	11	13:30-15:00	Изготовление брошки из бисера.	2 ч.	Практическое занятие.	-
52.	Март	13	13:30-15:00	Изготовление брошки из бисера.	2 ч.	Практическое занятие.	-
53.	Март	18	13:30-15:00	Изготовление брошки из бисера.	2 ч.	Практическое занятие.	-
54.	Март	20	13:30-15:00	Изготовление брошки из бисера.	2 ч.	Практическое занятие.	-
55.	Март	25	13:30-15:00	Изготовление брошки из бисера.	2 ч.	Практическое занятие.	-
56.	Март	27	13:30-15:00	Изготовление брошки из бисера.	2 ч.	Практическое занятие.	-
57.	Апрель	1	13:30-15:00	Изготовление брошки из бисера. Оформление работы.	2 ч.	Практическое занятие.	-
58.	Апрель	3	13:30-15:00	Изготовление брошки из бисера. Оформление работы.	2 ч.	Практическое занятие.	Текущий контроль.
59.	Апрель	8	13:30-15:00	Техника выполнения вышивки «Открытка», способы оформления.	2 ч.	Беседа, рассказ.	-
60.	Апрель	10	13:30-15:00	Изготовление вышивки «Открытка».	2 ч.	Практическое занятие.	-
61.	Апрель	15	13:30-15:00	Изготовление вышивки «Открытка».	2 ч.	Практическое занятие.	-
62.	Апрель	17	13:30-15:00	Изготовление вышивки «Открытка».	2 ч.	Практическое занятие.	-
63.	Апрель	22	13:30-15:00	Изготовление вышивки «Открытка».	2 ч.	Практическое занятие.	-
64.	Апрель	24	13:30-15:00	Изготовление вышивки «Открытка».	2 ч.	Практическое занятие.	-
65.	Апрель	29	13:30-15:00	Изготовление вышивки «Открытка».	2 ч.	Практическое занятие.	-
66.	Май	6	13:30-15:00	Изготовление вышивки «Открытка».	2 ч.	Практическое занятие.	-

67.	Май	8	13:30-15:00	Изготовление вышивки «Открытка».	2 ч.	Практическое занятие.	-
68.	Май	13	13:30-15:00	Изготовление вышивки «Открытка».	2 ч.	Практическое занятие.	-
69.	Май	15	13:30-15:00	Изготовление вышивки «Открытка».	2 ч.	Практическое занятие.	-
70.	Май	20	13:30-15:00	Изготовление вышивки «Открытка». Оформление работы.	2 ч.	Практическое занятие.	-
71.	Май	22	13:30-15:00	Изготовление вышивки «Открытка». Оформление работы.	2 ч.	Практическое занятие.	-
72.	Май	27	13:30-15:00	<b>Итоговое занятие.</b> Подведение итогов работы детского объединения за год.	2 ч.	Беседа.	Зачетное занятие.
			<b>Итого:</b>		<b>144 часа</b>		

**Календарный учебный график  
ПЕРВЫЙ ГОД ОБУЧЕНИЯ  
2 группа**

№ п/п	Месяц	Число	Время проведения занятий	Тема занятий	Кол-во часов	Форма занятия	Форма контроля
1.	Сентябрь	5	13:30-15:00	<b>Введение.</b> Вводное занятие. Знакомство. Инструктаж по технике безопасности. Введение в ДООП «ВышивайКа».	2 ч.	Беседа, инструктаж.	-
2.	Сентябрь	7	13:30-15:00	Организация рабочего места. Изучение правил поведения в ДДТ. Игры на знакомство. Анкетирование.	2 ч.	Беседа, рассказ.	-
3.	Сентябрь	12	13:30-15:00	<b>Общие сведения о вышивании.</b> История возникновения вышивки. Виды вышивки. Просмотр презентации.	2 ч.	Беседа, рассказ. Просмотр презентации.	-
4.	Сентябрь	14	13:30-15:00	Построение и зарисовка узора. Способы и методы работы с рисунком. Расположение рисунка на ткани в эскизе.	2 ч.	Практическое занятие.	-
5.	Сентябрь	19	13:30-15:00	<b>Основные швы.</b> Виды канвы: размер, состав. Нити мулине.	2 ч.	Рассказ, практическое	-



				Приспособления в вышивке. Разбор схемы вышивки.		занятие.	
6.	Сентябрь	21	13:30-15:00	Техника выполнения шва «Полукрест». Методы закрепления нити вначале и в конце вышивания.	2 ч.	Рассказ, практическое занятие.	-
7.	Сентябрь	26	13:30-15:00	Техника выполнения шва «Крест», выполнение шва, закрепление нити.	2 ч.	Практическое занятие.	-
8.	Сентябрь	28	13:30-15:00	Техника выполнения шва «Назад иголку», выполнение шва, закрепление нити.	2 ч.	Практическое занятие.	-
9.	Октябрь	3	13:30-15:00	Техника выполнения шва «Французский узелок», выполнение шва, закрепление нити.	2 ч.	Практическое занятие.	Текущий контроль.
10.	Октябрь	5	13:30-15:00	<b>Вышивка на пластиковой канве.</b> Правила работы с пластиковой канвой. Особенности вышивки. Подбор схемы для вышивки.	2 ч.	Беседа, рассказ.	-
11.	Октябрь	10	13:30-15:00	Изучение схемы вышивки, изготовление брелока.	2 ч.	Беседа, рассказ.	-
12.	Октябрь	12	13:30-15:00	Изготовление брелока из пластиковой канвы.	2 ч.	Практическое занятие.	-
13.	Октябрь	17	13:30-15:00	Изготовление брелока из пластиковой канвы.	2 ч.	Практическое занятие.	-
14.	Октябрь	19	13:30-15:00	Изготовление брелока из пластиковой канвы.	2 ч.	Практическое занятие.	-
15.	Октябрь	24	13:30-15:00	Изготовление брелока из пластиковой канвы.	2 ч.	Практическое занятие.	-
16.	Октябрь	26	13:30-15:00	<b>Вышивка крестом.</b> Основы вышивания. Выбор схемы. Подбор канвы и нитей.	2 ч.	Беседа, рассказ.	-
17.	Октябрь	31	13:30-15:00	Вышивка картины крестом.	2 ч.	Практическое занятие.	-
18.	Ноябрь	2	13:30-15:00	Вышивка картины крестом.	2 ч.	Практическое занятие.	-
19.	Ноябрь	7	13:30-15:00	Вышивка картины крестом.	2 ч.	Практическое занятие.	Текущий контроль.
20.	Ноябрь	9	13:30-15:00	Вышивка картины крестом.	2 ч.	Практическое занятие.	-
21.	Ноябрь	14	13:30-15:00	Вышивка картины крестом.	2 ч.	Практическое занятие.	-
22.	Ноябрь	16	13:30-15:00	Вышивка картины крестом.	2 ч.	Практическое занятие.	Текущий контроль.

23.	Ноябрь	21	13:30-15:00	Вышивка картины крестом.	2 ч.	Практическое занятие.	-
24.	Ноябрь	23	13:30-15:00	Вышивка картины крестом.	2 ч.	Практическое занятие.	-
25.	Ноябрь	28	13:30-15:00	Вышивка картины крестом.	2 ч.	Практическое занятие.	-
26.	Ноябрь	30	13:30-15:00	Вышивка картины крестом.	2 ч.	Практическое занятие.	Зачетное занятие.
27.	Декабрь	5	13:30-15:00	Вышивка картины крестом.	2 ч.	Практическое занятие.	-
28.	Декабрь	7	13:30-15:00	Вышивка картины крестом.	2 ч.	Практическое занятие.	-
29.	Декабрь	12	13:30-15:00	Вышивка картины крестом.	2 ч.	Практическое занятие.	-
30.	Декабрь	14	13:30-15:00	Вышивка картины крестом.	2 ч.	Практическое занятие.	-
31.	Декабрь	19	13:30-15:00	Вышивка картины крестом.	2 ч.	Практическое занятие.	-
32.	Декабрь	21	13:30-15:00	Оформление вышивки.	2 ч.	Беседа, рассказ.	-
33.	Декабрь	26	13:30-15:00	Оформление вышивки.	2 ч.	Практическое занятие.	Зачетное занятие.
34.	Декабрь	28	13:30-15:00	Выставка готовых изделий.	2 ч.	Практическое занятие.	-
35.	Январь	9	13:30-15:00	<b>Кукла на традиционной основе.</b> История происхождения кукол. Первые куклы на Руси.	2 ч.	Беседа, рассказ.	-
36.	Январь	11	13:30-15:00	Виды народных кукол.	2 ч.	Беседа, рассказ.	-
37.	Январь	16	13:30-15:00	Изготовление народной куклы из нитей для вязания.	2 ч.	Практическое занятие.	-
38.	Январь	18	13:30-15:00	Изготовление народной куклы из нитей для вязания.	2 ч.	Практическое занятие.	-
39.	Январь	23	13:30-15:00	Знакомство с куклой «Зерновушка».	2 ч.	Беседа, рассказ.	-
40.	Январь	25	13:30-15:00	Изготовление куклы «Зерновушка».	2 ч.	Практическое занятие.	-
41.	Январь	30	13:30-15:00	Изготовление куклы «Зерновушка».	2 ч.	Практическое занятие.	-

42.	Февраль	1	13:30-15:00	Изготовление куклы «Зерновушка».	2 ч.	Практическое занятие.	-
43.	Февраль	6	13:30-15:00	Изготовление куклы «Зерновушка».	2 ч.	Практическое занятие.	-
44.	Февраль	8	13:30-15:00	Изготовление куклы «Зерновушка».	2 ч.	Практическое занятие.	-
45.	Февраль	13	13:30-15:00	Изготовление куклы «Зерновушка».	2 ч.	Практическое занятие.	-
46.	Февраль	15	13:30-15:00	Изготовление куклы «Зерновушка».	2 ч.	Практическое занятие.	-
47.	Февраль	20	13:30-15:00	Изготовление куклы «Зерновушка».	2 ч.	Практическое занятие.	-
48.	Февраль	22	13:30-15:00	Изготовление куклы «Зерновушка».	2 ч.	Практическое занятие.	Текущий контроль.
49.	Февраль	27	13:30-15:00	<b>Вышивка бисером. Основы вышивания бисером. Выбор схемы. Подбор канвы и бисера.</b>	2 ч.	Беседа, рассказ.	-
50.	Февраль	29	13:30-15:00	Изготовление брошки из бисера.	2 ч.	Практическое занятие.	-
51.	Март	5	13:30-15:00	Изготовление брошки из бисера.	2 ч.	Практическое занятие.	-
52.	Март	7	13:30-15:00	Изготовление брошки из бисера.	2 ч.	Практическое занятие.	-
53.	Март	12	13:30-15:00	Изготовление брошки из бисера.	2 ч.	Практическое занятие.	-
54.	Март	14	13:30-15:00	Изготовление брошки из бисера.	2 ч.	Практическое занятие.	-
55.	Март	19	13:30-15:00	Изготовление брошки из бисера.	2 ч.	Практическое занятие.	-
56.	Март	21	13:30-15:00	Изготовление брошки из бисера.	2 ч.	Практическое занятие.	-
57.	Март	26	13:30-15:00	Изготовление брошки из бисера. Оформление работы.	2 ч.	Практическое занятие.	-
58.	Март	28	13:30-15:00	Изготовление брошки из бисера. Оформление работы.	2 ч.	Практическое занятие.	Текущий контроль.
59.	Апрель	2	13:30-15:00	Техника выполнения вышивки «Открытка», способы	2 ч.	Беседа, рассказ.	-

				оформления.			
60.	Апрель	4	13:30-15:00	Изготовление вышивки «Открытка».	2 ч.	Практическое занятие.	-
61.	Апрель	9	13:30-15:00	Изготовление вышивки «Открытка».	2 ч.	Практическое занятие.	-
62.	Апрель	11	13:30-15:00	Изготовление вышивки «Открытка».	2 ч.	Практическое занятие.	-
63.	Апрель	16	13:30-15:00	Изготовление вышивки «Открытка».	2 ч.	Практическое занятие.	-
64.	Апрель	18	13:30-15:00	Изготовление вышивки «Открытка».	2 ч.	Практическое занятие.	-
65.	Апрель	23	13:30-15:00	Изготовление вышивки «Открытка».	2 ч.	Практическое занятие.	-
66.	Апрель	25	13:30-15:00	Изготовление вышивки «Открытка».	2 ч.	Практическое занятие.	-
67.	Май	2	13:30-15:00	Изготовление вышивки «Открытка».	2 ч.	Практическое занятие.	-
68.	Май	7	13:30-15:00	Изготовление вышивки «Открытка».	2 ч.	Практическое занятие.	-
69.	Май	14	13:30-15:00	Изготовление вышивки «Открытка». Оформление работы.	2 ч.	Практическое занятие.	-
70.	Май	16	13:30-15:00	Изготовление вышивки «Открытка». Оформление работы.	2 ч.	Практическое занятие.	-
71.	Май	21	13:30-15:00	<b>Итоговое занятие.</b> Подведение итогов работы детского объединения за год.	2 ч.	Беседа.	-
72.	Май	23	13:30-15:00	Резервный день.	2 ч.	-	Зачетное занятие.
				<b>Итого:</b>	<b>144 часа</b>		

**Календарный учебный график  
ПЕРВЫЙ ГОД ОБУЧЕНИЯ**

## 3 группа

№ п/п	Месяц	Число	Время проведения занятий	Тема занятий	Кол-во часов	Форма занятия	Форма контроля
1.	Сентябрь	1	13:30-15:50	<b>Введение.</b> Вводное занятие. Знакомство. Инструктаж по технике безопасности. Введение в ДООП «ВышивайКа». Организация рабочего места. Изучение правил поведения в ДДТ. Игры на знакомство. Анкетирование.	3 ч.	Беседа, инструктаж.	-
2.	Сентябрь	5	15:10-17:30	Организация рабочего места. Изучение правил поведения в ДДТ. Игры на знакомство. Анкетирование. <b>Общие сведения о вышивании.</b> История возникновения вышивки. Виды вышивки. Просмотр презентации.	3 ч.	Беседа, рассказ.	-
3.	Сентябрь	8	13:30-15:50	Построение и зарисовка узора. Способы и методы работы с рисунком. Расположение рисунка на ткани в эскизе. <b>Основные швы.</b> Виды канвы: размер, состав. Нити мулине. Приспособления в вышивке. Разбор схемы вышивки.	3 ч.	Беседа, рассказ. Просмотр презентации.	-
4.	Сентябрь	12	15:10-17:30	Виды канвы: размер, состав. Нити мулине. Приспособления в вышивке. Разбор схемы вышивки. Техника выполнения шва «Полукрест». Методы закрепления нити вначале и в конце вышивания.	3 ч.	Практическое занятие.	-
5.	Сентябрь	15	13:30-15:50	Техника выполнения шва «Полукрест». Методы закрепления нити вначале и в конце вышивания. Техника выполнения шва «Крест», выполнение шва, закрепление нити.	3 ч.	Рассказ, практическое занятие.	-
6.	Сентябрь	19	15:10-17:30	Техника выполнения шва «Крест», выполнение шва, закрепление нити.	3 ч.	Рассказ, практическое занятие.	-
7.	Сентябрь	22	13:30-15:50	Техника выполнения шва «Назад иголку», выполнение шва, закрепление нити.	3 ч.	Практическое занятие.	-
8.	Сентябрь	26	15:10-17:30	Техника выполнения шва «Назад иголку», выполнение шва, закрепление нити. Техника выполнения шва «Французский узелок», выполнение шва, закрепление	3 ч.	Практическое занятие.	-

				нити.			
9.	Сентябрь	29	13:30-15:50	Техника выполнения шва «Французский узелок», выполнение шва, закрепление нити. <b>Вышивка на пластиковой канве.</b> Правила работы с пластиковой канвой. Особенности вышивки.	3 ч.	Практическое занятие.	Текущий контроль.
10.	Октябрь	3	15:10-17:30	Правила работы с пластиковой канвой. Особенности вышивки. Подбор схемы для вышивки.	3 ч.	Беседа, рассказ.	-
11.	Октябрь	6	13:30-15:50	Изготовление брелока из пластиковой канвы.	3 ч.	Беседа, рассказ.	-
12.	Октябрь	10	15:10-17:30	Изготовление брелока из пластиковой канвы.	3 ч.	Практическое занятие.	-
13.	Октябрь	13	13:30-15:50	Изготовление брелока из пластиковой канвы.	3 ч.	Практическое занятие.	-
14.	Октябрь	17	15:10-17:30	Изготовление брелока из пластиковой канвы.	3 ч.	Практическое занятие.	Текущий контроль.
15.	Октябрь	20	13:30-15:50	<b>Вышивка крестом.</b> Основы вышивания. Выбор схемы. Подбор канвы и нитей. Вышивка картины крестом.	3 ч.	Практическое занятие.	-
16.	Октябрь	24	15:10-17:30	Вышивка картины крестом.	3 ч.	Беседа, рассказ.	-
17.	Октябрь	27	13:30-15:50	Вышивка картины крестом.	3 ч.	Практическое занятие.	-
18.	Октябрь	31	15:10-17:30	Вышивка картины крестом.	3 ч.	Практическое занятие.	-
19.	Ноябрь	3	13:30-15:50	Вышивка картины крестом.	3 ч.	Практическое занятие.	-
20.	Ноябрь	7	15:10-17:30	Вышивка картины крестом.	3 ч.	Практическое занятие.	-
21.	Ноябрь	10	13:30-15:50	Вышивка картины крестом.	3 ч.	Практическое занятие.	-
22.	Ноябрь	14	15:10-17:30	Вышивка картины крестом.	3 ч.	Практическое занятие.	-
23.	Ноябрь	17	13:30-15:50	Вышивка картины крестом.	3 ч.	Практическое занятие.	-
24.	Ноябрь	21	15:10-17:30	Вышивка картины крестом.	3 ч.	Практическое занятие.	-

25.	Ноябрь	24	13:30-15:50	Вышивка картины крестом.	3 ч.	Практическое занятие.	-
26.	Ноябрь	28	15:10-17:30	Вышивка картины крестом.	3 ч.	Практическое занятие.	-
27.	Декабрь	1	13:30-15:50	Вышивка картины крестом.	3 ч.	Практическое занятие.	-
28.	Декабрь	5	15:10-17:30	Вышивка картины крестом.	3 ч.	Практическое занятие.	-
29.	Декабрь	8	13:30-15:50	Вышивка картины крестом.	3 ч.	Практическое занятие.	-
30.	Декабрь	12	15:10-17:30	Вышивка картины крестом.	3 ч.	Практическое занятие.	-
31.	Декабрь	15	13:30-15:50	Вышивка картины крестом.	3 ч.	Практическое занятие.	-
32.	Декабрь	19	15:10-17:30	Вышивка картины крестом.	3 ч.	Беседа, рассказ.	-
33.	Декабрь	22	13:30-15:50	Вышивка картины крестом.	3 ч.	Практическое занятие.	-
34.	Декабрь	26	15:10-17:30	Вышивка картины крестом.	3 ч.	Практическое занятие.	-
35.	Декабрь	29	13:30-15:50	Вышивка картины крестом. Оформление вышивки.	3 ч.	Беседа, рассказ.	-
36.	Январь	9	15:10-17:30	Оформление вышивки.	3 ч.	Беседа, рассказ.	Зачетное занятие.
37.	Январь	12	13:30-15:50	Оформление вышивки. Выставка готовых изделий. <b>Кукла на традиционной основе.</b> История происхождения кукол. Первые куклы на Руси.	3 ч.	Практическое занятие.	-
38.	Январь	16	15:10-17:30	История происхождения кукол. Первые куклы на Руси. Виды народных кукол.	3 ч.	Практическое занятие.	-
39.	Январь	19	13:30-15:50	Изготовление народной куклы из нитей для вязания.	3 ч.	Беседа, рассказ.	-
40.	Январь	23	15:10-17:30	Изготовление народной куклы из нитей для вязания. Знакомство с куклой «Зерновушка».	3 ч.	Практическое занятие.	-
41.	Январь	26	13:30-15:50	Изготовление куклы «Зерновушка».	3 ч.	Практическое занятие.	-
42.	Январь	30	15:10-17:30	Изготовление куклы «Зерновушка».	3 ч.	Практическое занятие.	-
43.	Февраль	2	13:30-15:50	Изготовление куклы «Зерновушка».	3 ч.	Практическое	-

						занятие.	
44.	Февраль	6	15:10-17:30	Изготовление куклы «Зерновушка».	3 ч.	Практическое занятие.	-
45.	Февраль	9	13:30-15:50	Изготовление куклы «Зерновушка».	3 ч.	Практическое занятие.	-
46.	Февраль	13	15:10-17:30	Изготовление куклы «Зерновушка».	3 ч.	Практическое занятие.	-
47.	Февраль	16	13:30-15:50	Изготовление куклы «Зерновушка».	3 ч.	Практическое занятие.	-
48.	Февраль	20	15:10-17:30	Изготовление куклы «Зерновушка».	3 ч.	Практическое занятие.	-
49.	Февраль	27	15:10-17:30	Изготовление куклы «Зерновушка».	3 ч.	Беседа, рассказ.	-
50.	Март	1	13:30-15:50	Изготовление куклы «Зерновушка». <b>Вышивка бисером.</b> Основы вышивания бисером. Выбор схемы. Подбор канвы и бисера.	3 ч.	Практическое занятие.	Текущий контроль.
51.	Март	5	15:10-17:30	Изготовление брошки из бисера.	3 ч.	Практическое занятие.	-
52.	Март	12	15:10-17:30	Изготовление брошки из бисера.	3 ч.	Практическое занятие.	-
53.	Март	15	13:30-15:50	Изготовление брошки из бисера.	3 ч.	Практическое занятие.	-
54.	Март	19	15:10-17:30	Изготовление брошки из бисера.	3 ч.	Практическое занятие.	-
55.	Март	22	13:30-15:50	Изготовление брошки из бисера.	3 ч.	Практическое занятие.	-
56.	Март	26	15:10-17:30	Изготовление брошки из бисера.	3 ч.	Практическое занятие.	-
57.	Март	29	13:30-15:50	Изготовление брошки из бисера.	3 ч.	Практическое занятие.	-
58.	Апрель	2	15:10-17:30	Изготовление брошки из бисера.	3 ч.	Практическое занятие.	-
59.	Апрель	5	13:30-15:50	Изготовление брошки из бисера. Оформление работы.	3 ч.	Беседа, рассказ.	-
60.	Апрель	9	15:10-17:30	Изготовление брошки из бисера. Оформление работы.	3 ч.	Практическое занятие.	Текущий контроль.
61.	Апрель	12	13:30-15:50	Техника выполнения вышивки «Открытка», способы	3 ч.	Практическое	-



				оформления. Изготовление вышивки «Открытка».		занятие.	
62.	Апрель	16	15:10-17:30	Изготовление вышивки «Открытка».	3 ч.	Практическое занятие.	-
63.	Апрель	19	13:30-15:50	Изготовление вышивки «Открытка».	3 ч.	Практическое занятие.	-
64.	Апрель	23	15:10-17:30	Изготовление вышивки «Открытка».	3 ч.	Практическое занятие.	-
65.	Апрель	26	13:30-15:50	Изготовление вышивки «Открытка».	3 ч.	Практическое занятие.	-
66.	Май	3	13:30-15:50	Изготовление вышивки «Открытка».	3 ч.	Практическое занятие.	-
67.	Май	7	15:10-17:30	Изготовление вышивки «Открытка».	3 ч.	Практическое занятие.	-
68.	Май	14	15:10-17:30	Изготовление вышивки «Открытка».	3 ч.	Практическое занятие.	-
69.	Май	17	13:30-15:50	Изготовление вышивки «Открытка».	3 ч.	Практическое занятие.	-
70.	Май	21	15:10-17:30	Изготовление вышивки «Открытка». Оформление работы.	3 ч.	Практическое занятие.	-
71.	Май	24	13:30-15:50	Изготовление вышивки «Открытка». Оформление работы.	3 ч.	Беседа.	-
72.	Май	28	15:10-17:30	<b>Итоговое занятие.</b> Подведение итогов работы детского объединения за год.	3 ч.	-	Зачетное занятие.
				<b>Итого:</b>	<b>216 часов</b>		

**Календарный учебный график  
ПЕРВЫЙ ГОД ОБУЧЕНИЯ  
4 группа**

№ п/п	Месяц	Число	Время проведения занятий	Тема занятий	Кол-во часов	Форма занятия	Форма контроля
1.	Сентябрь	4	15:10-16:40	<b>Введение.</b> Вводное занятие. Знакомство. Инструктаж по технике безопасности. Изучение правил поведения в ДДТ.	2 ч.	Беседа, инструктаж.	-
2.	Сентябрь	6	15:10-16:40	Введение в ДООП «ВышивайКа». Организация рабочего места. Игры на знакомство. Анкетирование.	2 ч.	Беседа, рассказ.	-
3.	Сентябрь	7	15:10-16:40	<b>Общие сведения о вышивании.</b> История возникновения вышивки. Виды вышивки. Просмотр презентации.	2 ч.	Беседа, рассказ. Просмотр презентации.	-
4.	Сентябрь	11	15:10-16:40	Построение и зарисовка узора. Способы и методы работы с рисунком. Расположение рисунка на ткани в эскизе.	2 ч.	Практическое занятие.	-
5.	Сентябрь	13	15:10-16:40	<b>Основные швы.</b> Виды канвы: размер, состав. Нити мулине. Приспособления в вышивке. Разбор схемы вышивки.	2 ч.	Рассказ, практическое занятие.	-
6.	Сентябрь	14	15:10-16:40	Техника выполнения шва «Полукрест». Методы закрепления нити вначале и в конце вышивания.	2 ч.	Рассказ, практическое занятие.	-
7.	Сентябрь	18	15:10-16:40	Техника выполнения шва «Полукрест». Методы закрепления нити вначале и в конце вышивания.	2 ч.	Практическое занятие.	-
8.	Сентябрь	20	15:10-16:40	Техника выполнения шва «Крест», выполнение шва, закрепление нити.	2 ч.	Рассказ, практическое занятие.	-
9.	Сентябрь	21	15:10-16:40	Техника выполнения шва «Крест», выполнение шва, закрепление нити.	2 ч.	Практическое занятие.	-
10.	Сентябрь	25	15:10-16:40	Техника выполнения шва «Назад иголку», выполнение шва, закрепление нити.	2 ч.	Рассказ, практическое занятие.	-
11.	Сентябрь	27	15:10-16:40	Техника выполнения шва «Назад иголку», выполнение шва, закрепление нити.	2 ч.	Практическое занятие.	-
12.	Сентябрь	28	15:10-16:40	Техника выполнения шва «Французский узелок», выполнение шва, закрепление нити.	2 ч.	Рассказ, практическое занятие.	-
13.	Октябрь	2	15:10-16:40	Техника выполнения шва «Французский узелок», выполнение шва, закрепление нити.	2 ч.	Практическое занятие.	Текущий контроль.
14.	Октябрь	4	15:10-16:40	<b>Вышивка на пластиковой канве.</b> Правила работы с пластиковой канвой. Особенности вышивки.	2 ч.	Беседа, рассказ.	-
15.	Октябрь	5	15:10-16:40	Основы вышивания. Выбор схемы. Подбор канвы и	2 ч.	Практическое	-

				нитей.		занятие.	
16.	Октябрь	9	15:10-16:40	Изготовление брелока из пластиковой канвы.	2 ч.	Беседа, рассказ.	-
17.	Октябрь	11	15:10-16:40	Изготовление брелока из пластиковой канвы.	2 ч.	Практическое занятие.	-
18.	Октябрь	12	15:10-16:40	Изготовление брелока из пластиковой канвы.	2 ч.	Практическое занятие.	-
19.	Октябрь	16	15:10-16:40	Изготовление брелока из пластиковой канвы.	2 ч.	Практическое занятие.	-
20.	Октябрь	18	15:10-16:40	Изготовление брелока из пластиковой канвы.	2 ч.	Практическое занятие.	-
21.	Октябрь	19	15:10-16:40	Изготовление брелока из пластиковой канвы.	2 ч.	Практическое занятие.	Текущий контроль.
22.	Октябрь	23	15:10-16:40	<b>Вышивка крестом.</b> Основы вышивания. Выбор схемы. Подбор канвы и нитей.	2 ч.	Беседа, рассказ.	-
23.	Октябрь	25	15:10-16:40	Вышивка картины крестом.	2 ч.	Практическое занятие.	-
24.	Октябрь	26	15:10-16:40	Вышивка картины крестом.	2 ч.	Практическое занятие.	-
25.	Октябрь	30	15:10-16:40	Вышивка картины крестом.	2 ч.	Практическое занятие.	-
26.	Ноябрь	1	15:10-16:40	Вышивка картины крестом.	2 ч.	Практическое занятие.	-
27.	Ноябрь	2	15:10-16:40	Вышивка картины крестом.	2 ч.	Практическое занятие.	-
28.	Ноябрь	8	15:10-16:40	Вышивка картины крестом.	2 ч.	Практическое занятие.	-
29.	Ноябрь	9	15:10-16:40	Вышивка картины крестом.	2 ч.	Практическое занятие.	-
30.	Ноябрь	13	15:10-16:40	Вышивка картины крестом.	2 ч.	Практическое занятие.	-
31.	Ноябрь	15	15:10-16:40	Вышивка картины крестом.	2 ч.	Практическое занятие.	-
32.	Ноябрь	16	15:10-16:40	Вышивка картины крестом.	2 ч.	Практическое занятие.	-
33.	Ноябрь	20	15:10-16:40	Вышивка картины крестом.	2 ч.	Практическое	-

						занятие.	
34.	Ноябрь	22	15:10-16:40	Вышивка картины крестом.	2 ч.	Практическое занятие.	-
35.	Ноябрь	23	15:10-16:40	Вышивка картины крестом.	2 ч.	Практическое занятие.	-
36.	Ноябрь	27	15:10-16:40	Вышивка картины крестом.	2 ч.	Практическое занятие.	-
37.	Ноябрь	29	15:10-16:40	Вышивка картины крестом.	2 ч.	Практическое занятие.	-
38.	Ноябрь	30	15:10-16:40	Вышивка картины крестом.	2 ч.	Практическое занятие.	-
39.	Декабрь	4	15:10-16:40	Вышивка картины крестом.	2 ч.	Практическое занятие.	-
40.	Декабрь	6	15:10-16:40	Вышивка картины крестом.	2 ч.	Практическое занятие.	-
41.	Декабрь	7	15:10-16:40	Вышивка картины крестом.	2 ч.	Практическое занятие.	-
42.	Декабрь	11	15:10-16:40	Вышивка картины крестом.	2 ч.	Практическое занятие.	-
43.	Декабрь	13	15:10-16:40	Вышивка картины крестом.	2 ч.	Практическое занятие.	-
44.	Декабрь	14	15:10-16:40	Вышивка картины крестом.	2 ч.	Практическое занятие.	-
45.	Декабрь	18	15:10-16:40	Вышивка картины крестом.	2 ч.	Практическое занятие.	-
46.	Декабрь	20	15:10-16:40	Вышивка картины крестом.	2 ч.	Практическое занятие.	-
47.	Декабрь	21	15:10-16:40	Вышивка картины крестом.	2 ч.	Практическое занятие.	-
48.	Декабрь	25	15:10-16:40	Вышивка картины крестом.	2 ч.	Практическое занятие.	-
49.	Декабрь	27	15:10-16:40	Вышивка картины крестом.	2 ч.	Практическое занятие.	-
50.	Декабрь	28	15:10-16:40	Вышивка картины крестом.	2 ч.	Практическое занятие.	-

51.	Январь	10	15:10-16:40	Вышивка картины крестом.	2 ч.	Практическое занятие.	-
52.	Январь	11	15:10-16:40	Вышивка картины крестом.	2 ч.	Практическое занятие.	-
53.	Январь	15	15:10-16:40	Вышивка картины крестом. Оформление вышивки.	2 ч.	Практическое занятие.	-
54.	Январь	17	15:10-16:40	Вышивка картины крестом. Оформление вышивки.	2 ч.	Практическое занятие.	-
55.	Январь	18	15:10-16:40	Вышивка картины крестом. Оформление вышивки. Выставка готовых изделий.	2 ч.	Практическое занятие.	Зачетное занятие.
56.	Январь	22	15:10-16:40	<b>Кукла на традиционной основе.</b> История происхождения кукол. Первые куклы на Руси.	2 ч.	Беседа, рассказ.	-
57.	Январь	24	15:10-16:40	Виды народных кукол.	2 ч.	Беседа, рассказ.	-
58.	Январь	25	15:10-16:40	Изготовление народной куклы из нитей для вязания.	2 ч.	Практическое занятие.	-
59.	Январь	29	15:10-16:40	Изготовление народной куклы из нитей для вязания.	2 ч.	Практическое занятие.	-
60.	Январь	31	15:10-16:40	Знакомство с куклой «Зерновушка».	2 ч.	Беседа, рассказ.	-
61.	Февраль	1	15:10-16:40	Изготовление куклы «Зерновушка».	2 ч.	Практическое занятие.	-
62.	Февраль	5	15:10-16:40	Изготовление куклы «Зерновушка».	2 ч.	Практическое занятие.	-
63.	Февраль	7	15:10-16:40	Изготовление куклы «Зерновушка».	2 ч.	Практическое занятие.	-
64.	Февраль	8	15:10-16:40	Изготовление куклы «Зерновушка».	2 ч.	Практическое занятие.	-
65.	Февраль	12	15:10-16:40	Изготовление куклы «Зерновушка».	2 ч.	Практическое занятие.	-
66.	Февраль	14	15:10-16:40	Изготовление куклы «Зерновушка».	2 ч.	Практическое занятие.	-
67.	Февраль	15	15:10-16:40	Изготовление куклы «Зерновушка».	2 ч.	Практическое занятие.	-
68.	Февраль	19	15:10-16:40	Изготовление куклы «Зерновушка».	2 ч.	Практическое занятие.	-
69.	Февраль	21	15:10-16:40	Изготовление куклы «Зерновушка».	2 ч.	Практическое	-

						занятие.	
70.	Февраль	22	15:10-16:40	Изготовление куклы «Зерновушка».	2 ч.	Практическое занятие.	-
71.	Февраль	26	15:10-16:40	Изготовление куклы «Зерновушка».	2 ч.	Практическое занятие.	-
72.	Февраль	28	15:10-16:40	Изготовление куклы «Зерновушка».	2 ч.	Практическое занятие.	-
73.	Февраль	29	15:10-16:40	Изготовление куклы «Зерновушка».	2 ч.	Практическое занятие.	-
74.	Март	4	15:10-16:40	Изготовление куклы «Зерновушка».	2 ч.	Практическое занятие.	Текущий контроль.
75.	Март	6	15:10-16:40	<b>Вышивка бисером.</b> Основы вышивания бисером. Выбор схемы. Подбор канвы и бисера.	2 ч.	Беседа, рассказ.	-
76.	Март	7	15:10-16:40	Изготовление брошки из бисера.	2 ч.	Практическое занятие.	-
77.	Март	11	15:10-16:40	Изготовление брошки из бисера.	2 ч.	Практическое занятие.	-
78.	Март	13	15:10-16:40	Изготовление брошки из бисера.	2 ч.	Практическое занятие.	-
79.	Март	14	15:10-16:40	Изготовление брошки из бисера.	2 ч.	Практическое занятие.	-
80.	Март	18	15:10-16:40	Изготовление брошки из бисера.	2 ч.	Практическое занятие.	-
81.	Март	20	15:10-16:40	Изготовление брошки из бисера.	2 ч.	Практическое занятие.	-
82.	Март	21	15:10-16:40	Изготовление брошки из бисера.	2 ч.	Практическое занятие.	-
83.	Март	25	15:10-16:40	Изготовление брошки из бисера.	2 ч.	Практическое занятие.	-
84.	Март	27	15:10-16:40	Изготовление брошки из бисера.	2 ч.	Практическое занятие.	-
85.	Март	28	15:10-16:40	Изготовление брошки из бисера.	2 ч.	Практическое занятие.	-
86.	Апрель	1	15:10-16:40	Изготовление брошки из бисера.	2 ч.	Практическое занятие.	-

87.	Апрель	3	15:10-16:40	Изготовление брошки из бисера.	2 ч.	Практическое занятие.	-
88.	Апрель	4	15:10-16:40	Изготовление брошки из бисера.	2 ч.	Практическое занятие.	-
89.	Апрель	8	15:10-16:40	Изготовление брошки из бисера. Оформление работы.	2 ч.	Практическое занятие.	-
90.	Апрель	10	15:10-16:40	Изготовление брошки из бисера. Оформление работы.	2 ч.	Практическое занятие.	Текущий контроль.
91.	Апрель	11	15:10-16:40	Техника выполнения вышивки «Открытка», способы оформления.	2 ч.	Беседа, рассказ.	-
92.	Апрель	15	15:10-16:40	Изготовление вышивки «Открытка».	2 ч.	Практическое занятие.	-
93.	Апрель	17	15:10-16:40	Изготовление вышивки «Открытка».	2 ч.	Практическое занятие.	-
94.	Апрель	18	15:10-16:40	Изготовление вышивки «Открытка».	2 ч.	Практическое занятие.	-
95.	Апрель	22	15:10-16:40	Изготовление вышивки «Открытка».	2 ч.	Практическое занятие.	-
96.	Апрель	24	15:10-16:40	Изготовление вышивки «Открытка».	2 ч.	Практическое занятие.	-
97.	Апрель	25	15:10-16:40	Изготовление вышивки «Открытка».	2 ч.	Практическое занятие.	-
98.	Май	2	15:10-16:40	Изготовление вышивки «Открытка».	2 ч.	Практическое занятие.	-
99.	Май	6	15:10-16:40	Изготовление вышивки «Открытка».	2 ч.	Практическое занятие.	-
100.	Май	8	15:10-16:40	Изготовление вышивки «Открытка».	2 ч.	Практическое занятие.	-
101.	Май	13	15:10-16:40	Изготовление вышивки «Открытка».	2 ч.	Практическое занятие.	-
102.	Май	15	15:10-16:40	Изготовление вышивки «Открытка».	2 ч.	Практическое занятие.	-
103.	Май	16	15:10-16:40	Изготовление вышивки «Открытка».	2 ч.	Практическое занятие.	-
104.	Май	20	15:10-16:40	Изготовление вышивки «Открытка».	2 ч.	Практическое	-

						занятие.	
105.	Май	22	15:10-16:40	Изготовление вышивки «Открытка».	2 ч.	Практическое занятие.	-
106.	Май	23	15:10-16:40	Изготовление вышивки «Открытка». Оформление работы.	2 ч.	Практическое занятие.	
107.	Май	27	15:10-16:40	Изготовление вышивки «Открытка». Оформление работы.	2 ч.	Практическое занятие.	Зачетное занятие.
108.	Май	29	15:10-16:40	<b>Итоговое занятие.</b> Подведение итогов работы детского объединения за год.	2 ч.	Беседа, рассказ.	
				<b>Итого:</b>		<b>216 часов</b>	